

サンプル

令和4年度 労務年次報告書

strictly private and confidential
internal use only

経営に晴れのよろこびを。

みそら

Copyright © misora. All Rights Reserved.

- 1 年齢構成比率
- 2 勤続年数・平均年齢
- 3 男女比
- 4 離職率
- 5 賃金比較
- 6 賞与比較
- 7 昇給予測

わたしたちの使命
misora mission

経営に晴れのよろこびを。

日々おなじ天気がないように、
経営も晴れの日ばかりではありません。

思いがけない雨やカミナリ、
嵐にみまわれることもあるでしょう。

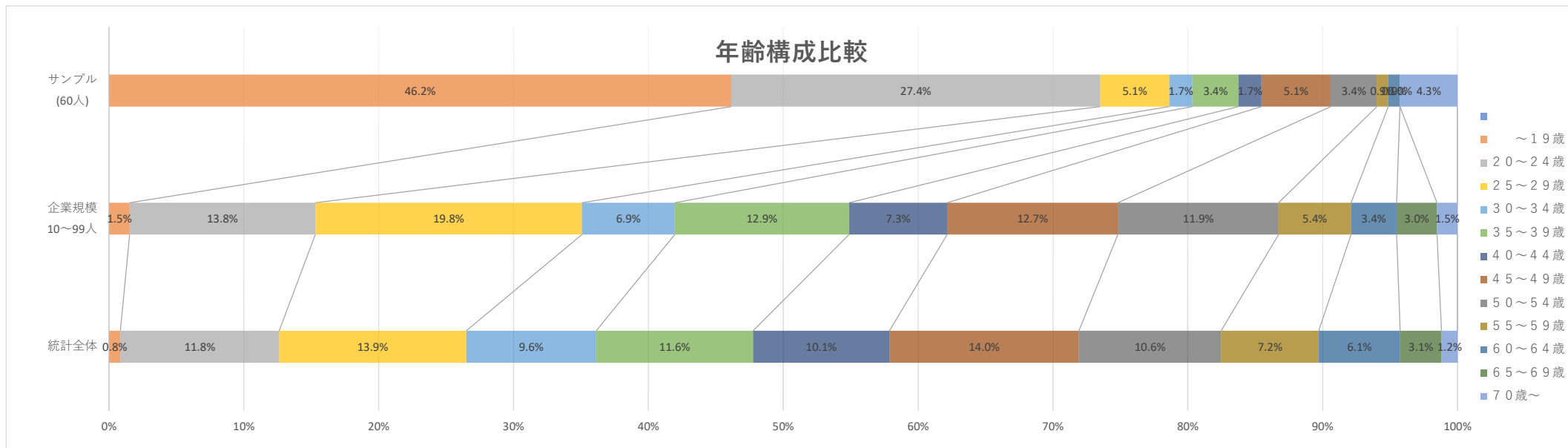
そんなとき、お客さまのとなりに立ち、
悩みの雲をくぐって、青空の下へ一緒に歩き出す。

それが、わたしたち「みそら」。

悩みが晴れたあとの、より高く、よりうつくしい空を、
お客さまとともに見上げるために。

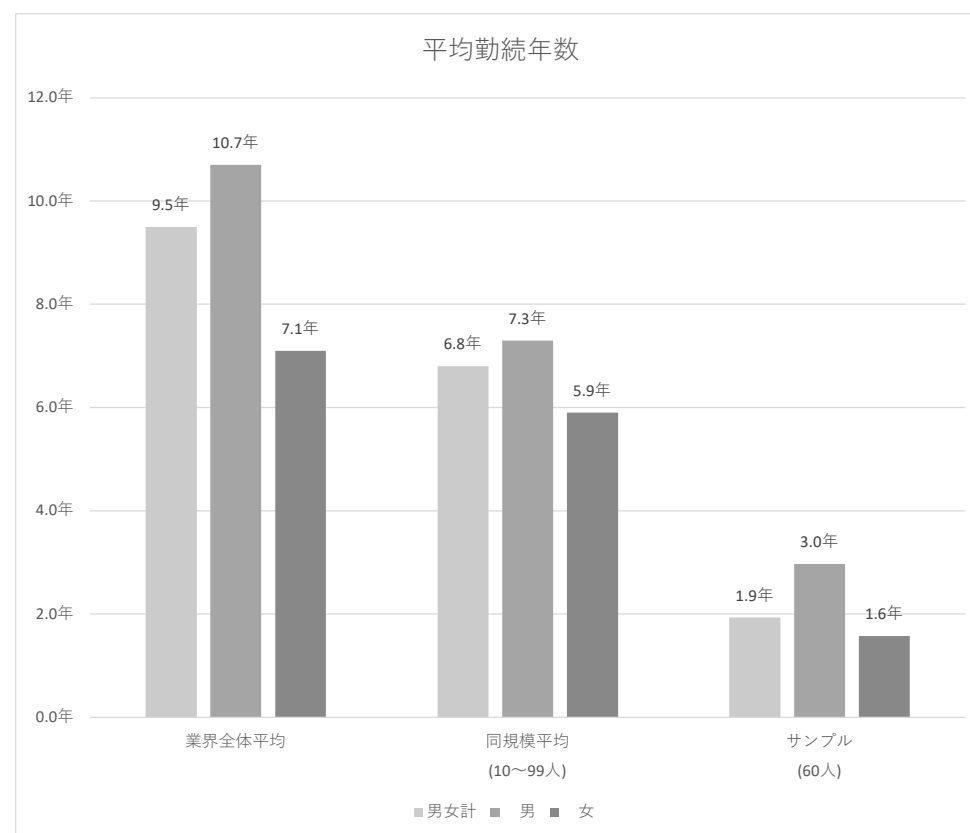
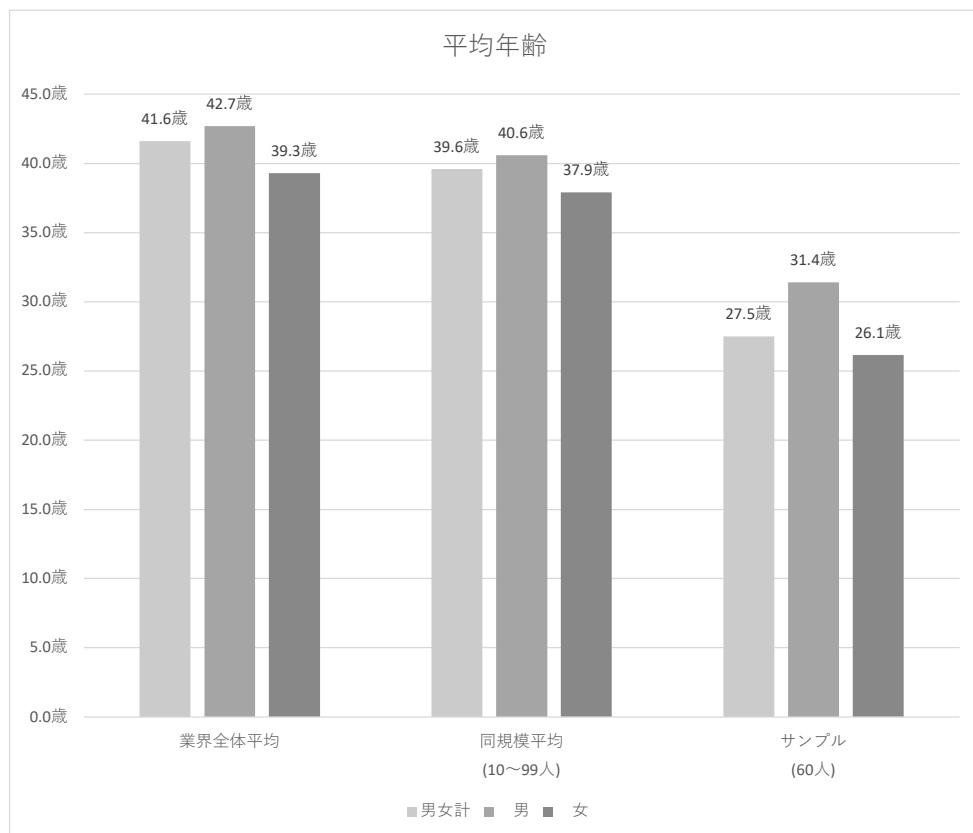
経営に晴れのよろこびを。

みそら



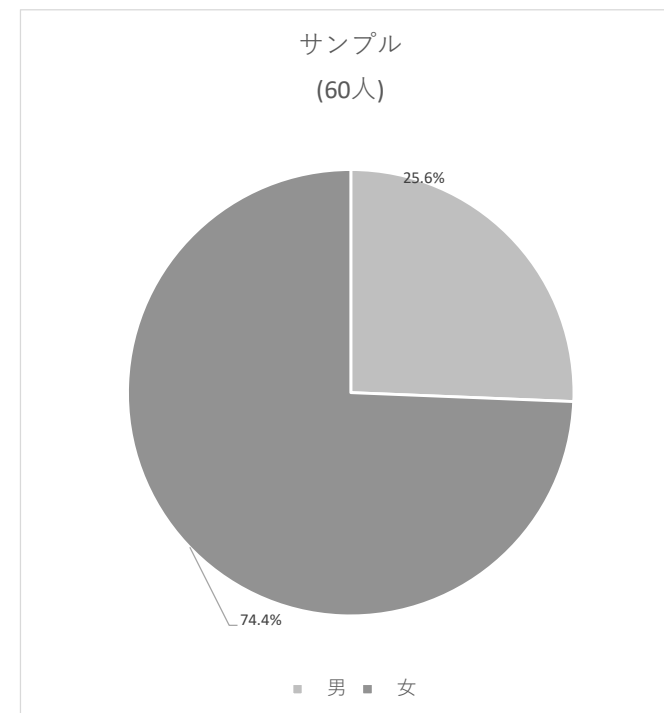
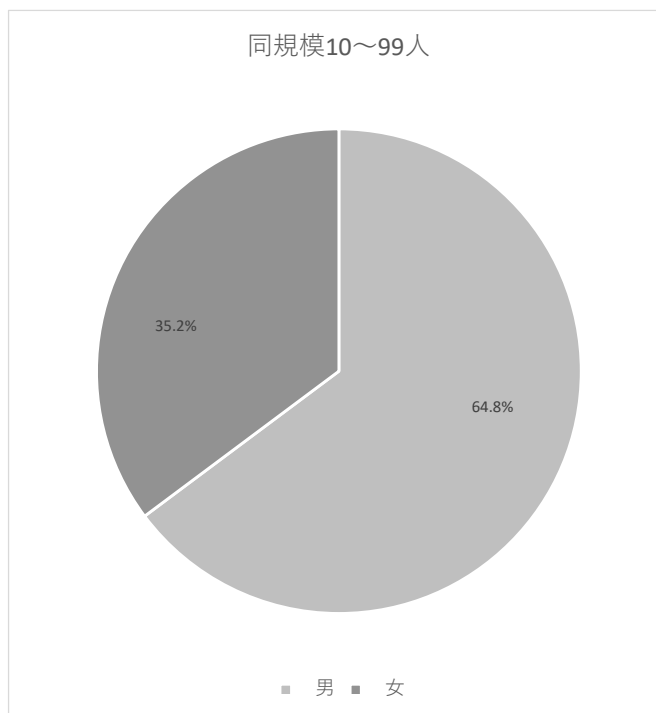
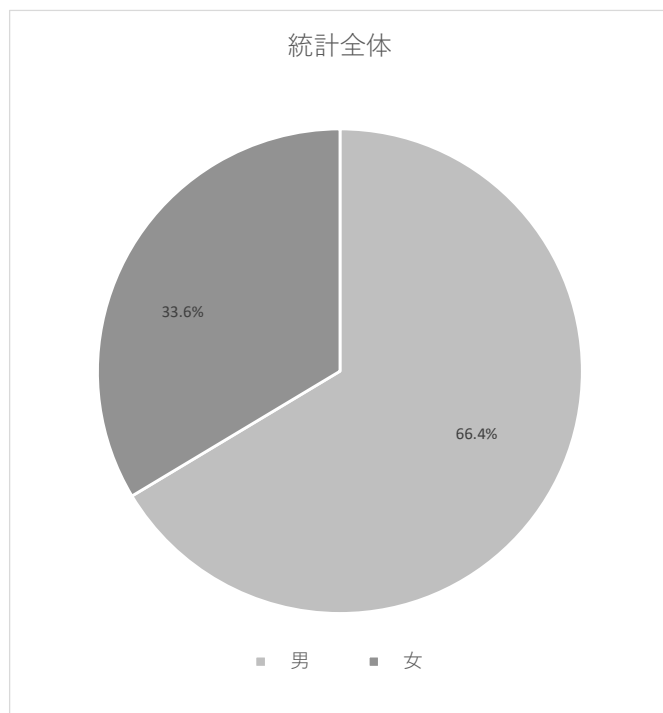
年代	労働者数	
	統計全体	企業規模 10~99人
~19歳	64	36
20~24歳	893	326
25~29歳	1,052	468
30~34歳	731	163
35~39歳	883	306
40~44歳	767	172
45~49歳	1,065	300
50~54歳	801	282
55~59歳	548	127
60~64歳	459	80
65~69歳	232	71
70歳~	90	36
男 女 計	7,585	2,367

年代	統計全体	企業規模 10~99人	サンプル (60人)
	~19歳	0.8%	1.5%
20~24歳	11.8%	13.8%	27.4%
25~29歳	13.9%	19.8%	5.1%
30~34歳	9.6%	6.9%	1.7%
35~39歳	11.6%	12.9%	3.4%
40~44歳	10.1%	7.3%	1.7%
45~49歳	14.0%	12.7%	5.1%
50~54歳	10.6%	11.9%	3.4%
55~59歳	7.2%	5.4%	0.9%
60~64歳	6.1%	3.4%	0.9%
65~69歳	3.1%	3.0%	0.0%
70歳~	1.2%	1.5%	4.3%



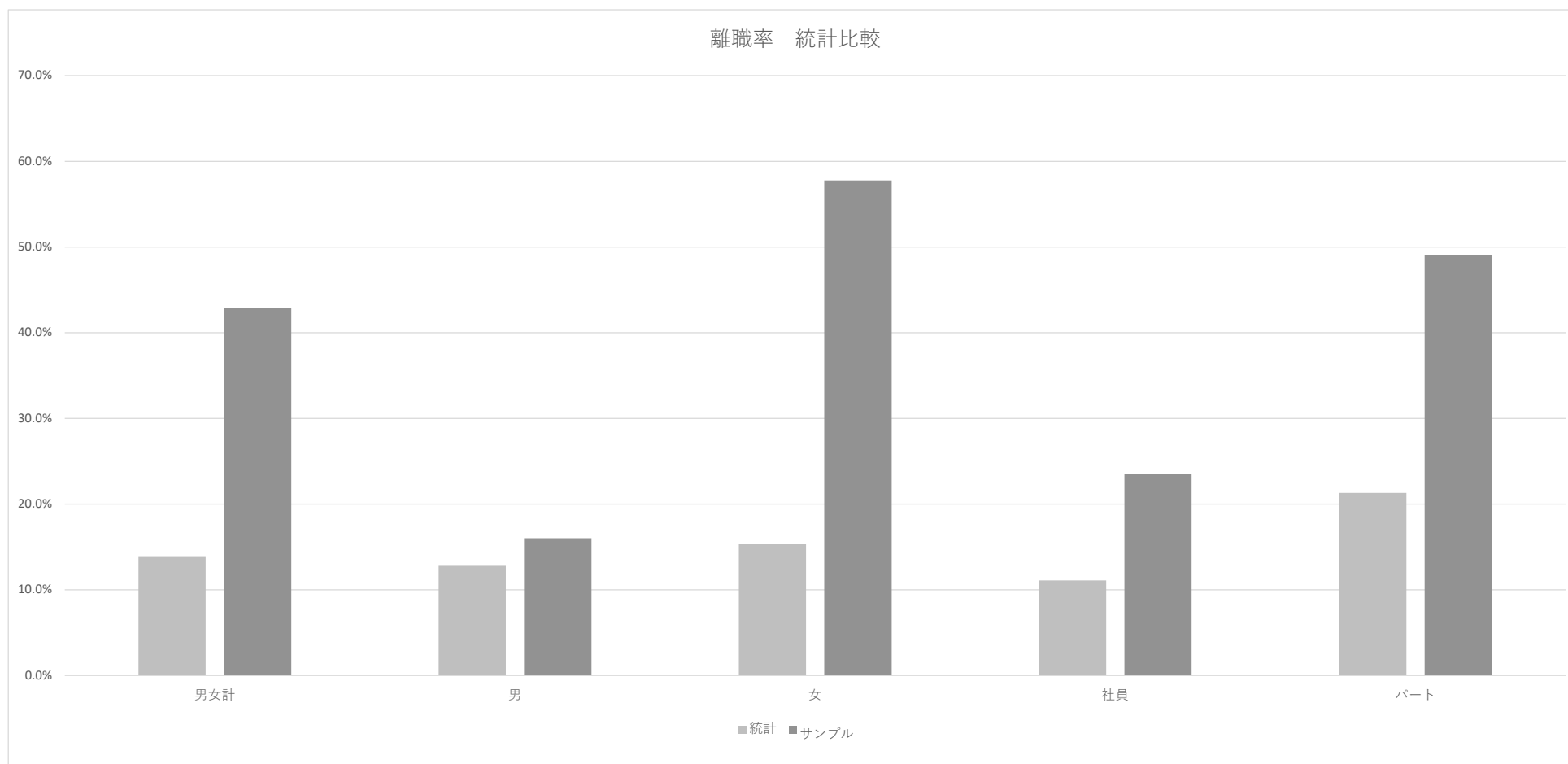
平均年齢(歳)	業界全体平均	同規模平均 (10~99人)	サンプル (60人)
男女計	41.6歳	39.6歳	27.5歳
男	42.7歳	40.6歳	31.4歳
女	39.3歳	37.9歳	26.1歳

勤続年数(年)	業界全体平均	同規模平均 (10~99人)	サンプル (60人)
男女計	9.5年	6.8年	1.9年
男	10.7年	7.3年	3.0年
女	7.1年	5.9年	1.6年

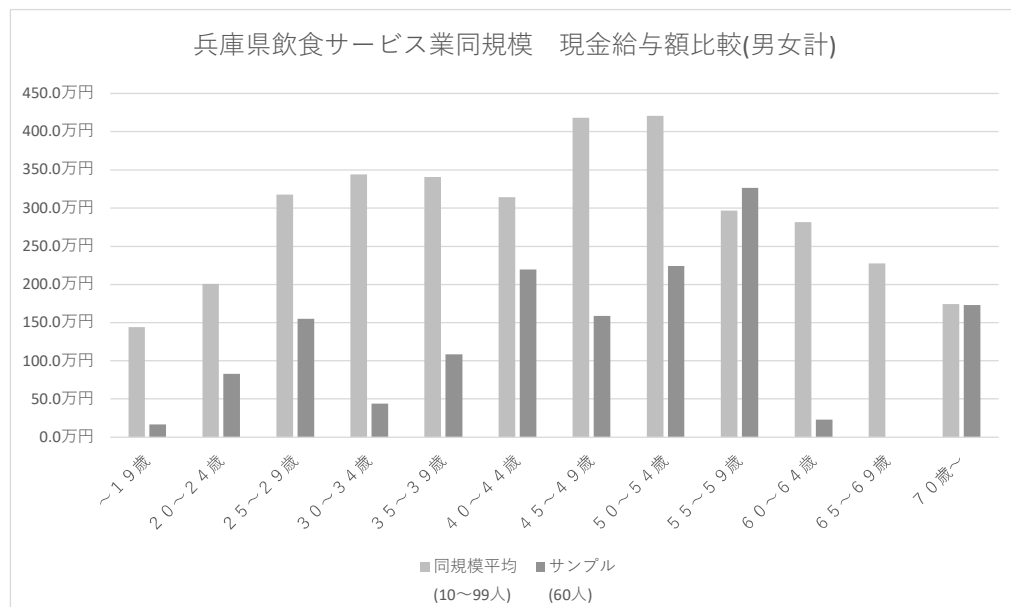


労働者数(人)	企業規模計(全体)	1000人以上	100~999人	10~99人	サンプル (60人)
男女計	7,585	2,202	3,016	2,367	117
男	5,037	1,263	2,240	1,534	30
女	2,548	939	776	833	87

男女比	統計全体	同規模10~99人	サンプル (60人)
男	66.4%	64.8%	25.6%
女	33.6%	35.2%	74.4%



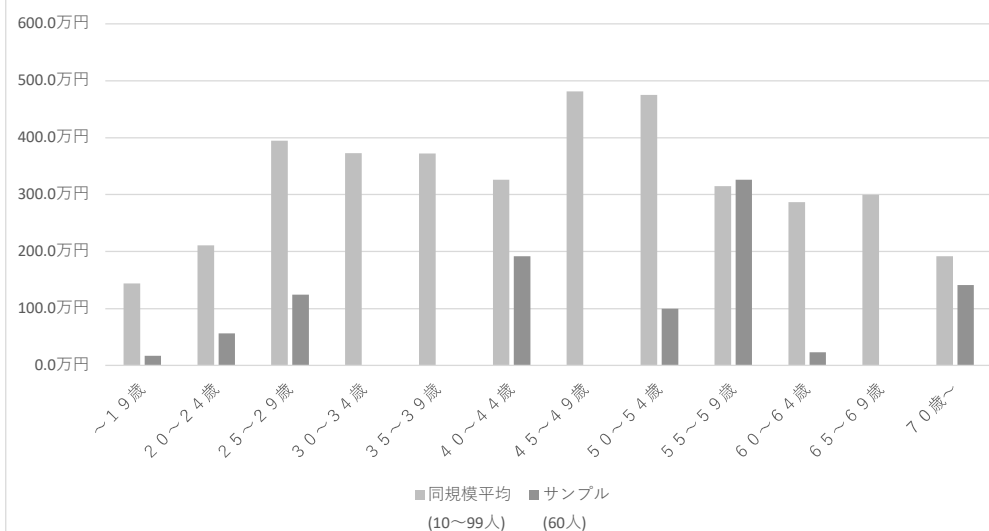
	統計	サンプル
男女計	13.9%	42.9%
男	12.8%	16.0%
女	15.3%	57.8%
社員	11.1%	23.5%
パート	21.3%	49.1%



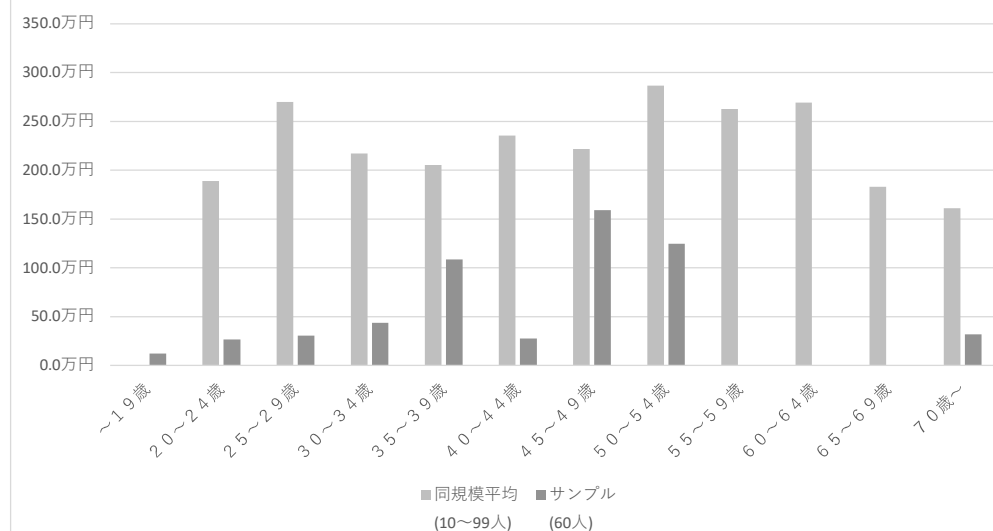
【男女計】

現金 給与額(万円)	同規模平均 (10~99人)	サンプル (60人)
~19歳	144.2万円	17.0万円
20~24歳	201.0万円	83.0万円
25~29歳	317.8万円	155.2万円
30~34歳	344.2万円	43.9万円
35~39歳	340.5万円	108.5万円
40~44歳	314.4万円	219.7万円
45~49歳	418.3万円	158.9万円
50~54歳	420.8万円	224.2万円
55~59歳	296.5万円	326.6万円
60~64歳	281.5万円	23.2万円
65~69歳	227.5万円	#DIV/0!
70歳~	174.2万円	172.9万円

兵庫県飲食サービス業同規模 現金給与額比較(男)



兵庫県飲食サービス業同規模 現金給与額比較(女)

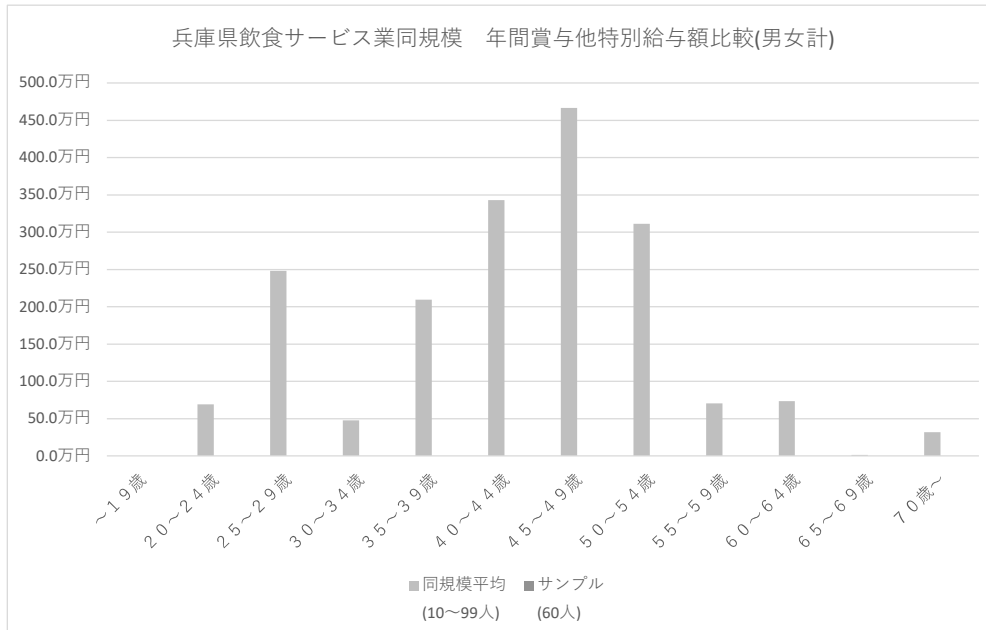


【男】

現金給与額(万円)	同規模平均 (10~99人)	サンプル (60人)
~19歳	144.2万円	17.0万円
20~24歳	211.0万円	56.2万円
25~29歳	394.3万円	124.8万円
30~34歳	373.0万円	0.0万円
35~39歳	371.9万円	0.0万円
40~44歳	326.2万円	192.0万円
45~49歳	481.0万円	0.0万円
50~54歳	474.9万円	99.6万円
55~59歳	315.1万円	326.6万円
60~64歳	286.5万円	23.2万円
65~69歳	299.8万円	#DIV/0!
70歳~	191.7万円	141.2万円

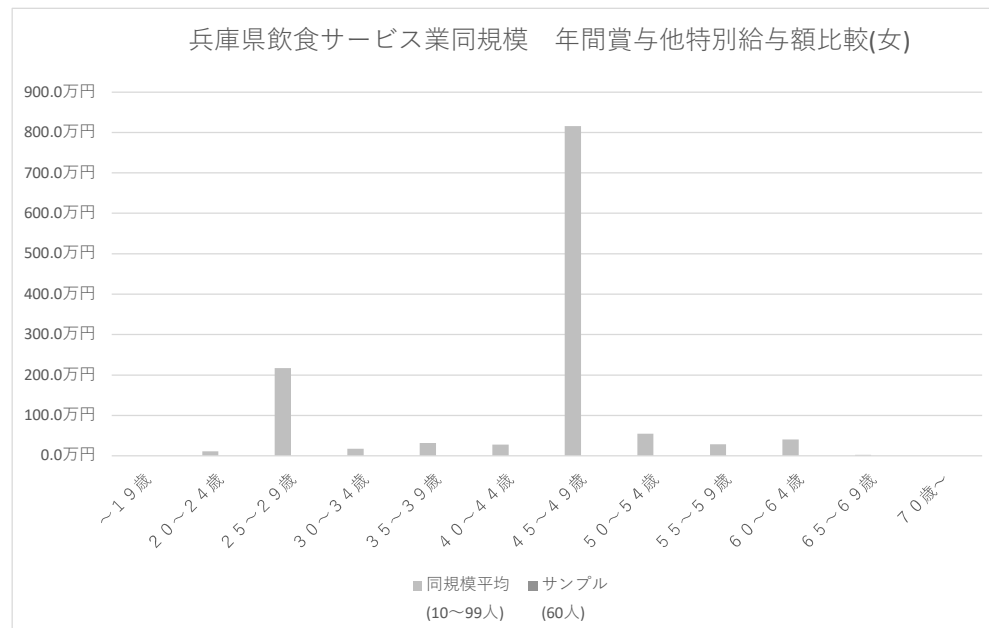
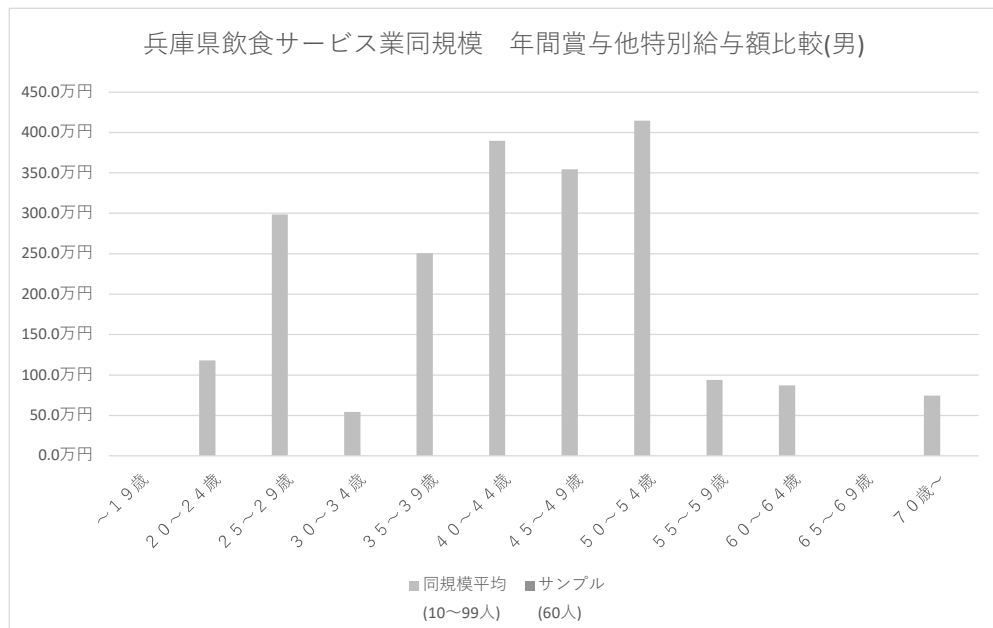
【女】

現金給与額(万円)	同規模平均 (10~99人)	サンプル (60人)
~19歳	-	12.4万円
20~24歳	189.0万円	26.8万円
25~29歳	269.7万円	30.4万円
30~34歳	217.3万円	43.9万円
35~39歳	205.4万円	108.5万円
40~44歳	235.4万円	27.7万円
45~49歳	221.7万円	158.9万円
50~54歳	286.5万円	124.6万円
55~59歳	262.6万円	0.0万円
60~64歳	269.2万円	0.0万円
65~69歳	183.0万円	#DIV/0!
70歳~	161.1万円	31.8万円



【男女計】

現金 給与額(万円)	同規模平均 (10~99人)	サンプル (60人)
~19歳	0.0万円	0.0万円
20~24歳	69.2万円	0.0万円
25~29歳	248.3万円	0.0万円
30~34歳	47.7万円	0.0万円
35~39歳	209.5万円	0.0万円
40~44歳	343.0万円	0.0万円
45~49歳	466.5万円	0.0万円
50~54歳	311.4万円	0.0万円
55~59歳	70.8万円	0.0万円
60~64歳	73.7万円	0.0万円
65~69歳	1.3万円	#DIV/0!
70歳~	31.9万円	0.0万円



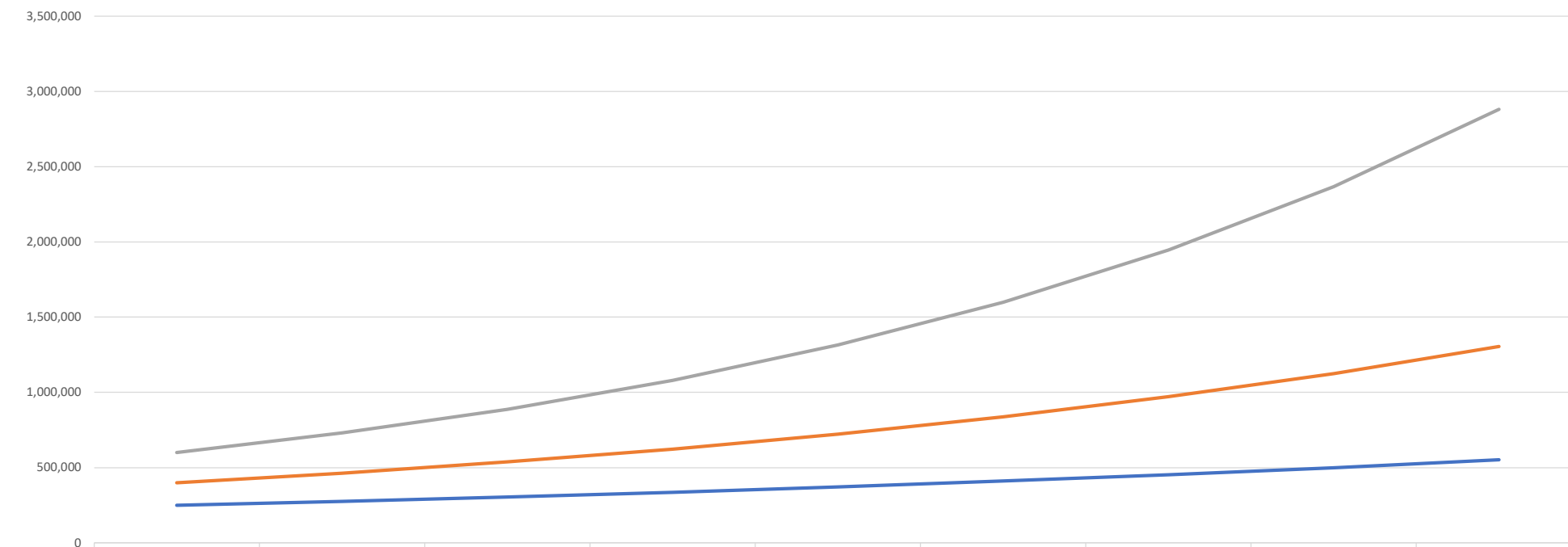
【男】

現金 給与額(万円)	同規模平均 (10~99人)	サンプル (60人)
~19歳	0.0万円	0.0万円
20~24歳	118.0万円	0.0万円
25~29歳	298.6万円	0.0万円
30~34歳	54.5万円	0.0万円
35~39歳	250.8万円	0.0万円
40~44歳	389.6万円	0.0万円
45~49歳	354.8万円	0.0万円
50~54歳	414.5万円	0.0万円
55~59歳	94.1万円	0.0万円
60~64歳	87.1万円	0.0万円
65~69歳	0.0万円	#DIV/0!
70歳~	74.3万円	0.0万円

【女】

現金 給与額(万円)	同規模平均 (10~99人)	サンプル (60人)
~19歳	-	0.0万円
20~24歳	11.3万円	0.0万円
25~29歳	216.7万円	0.0万円
30~34歳	17.6万円	0.0万円
35~39歳	31.9万円	0.0万円
40~44歳	28.1万円	0.0万円
45~49歳	816.0万円	0.0万円
50~54歳	55.3万円	0.0万円
55~59歳	28.3万円	0.0万円
60~64歳	40.4万円	0.0万円
65~69歳	2.1万円	#DIV/0!
70歳~	0.0万円	0.0万円

昇給予測



	現在	5年後	10年後	15年後	20年後	25年後	30年後	35年後	40年後
社員2%	250,000	276,020	304,749	336,467	371,487	410,151	452,840	499,972	552,010
課長3%	400,000	463,710	537,567	623,187	722,444	837,511	970,905	1,125,545	1,304,815
部長4%	600,000	729,992	888,147	1,080,566	1,314,674	1,599,502	1,946,039	2,367,653	2,880,612

— 社員2% — 課長3% — 部長4%

期間	現在	5年後	10年後	15年後	20年後	25年後	30年後	35年後	40年後
社員2%	250,000	276,020	304,749	336,467	371,487	410,151	452,840	499,972	552,010
課長3%	400,000	463,710	537,567	623,187	722,444	837,511	970,905	1,125,545	1,304,815
部長4%	600,000	729,992	888,147	1,080,566	1,314,674	1,599,502	1,946,039	2,367,653	2,880,612

